Compresseurs d'air à vis EG Series

La source de vie des industries

ELGi
Always Better.

CIN : L29120TZ1960PLC000351

www.elgi.com

11-75 kW / 15-100 CV (50 Hz)

ELGi
Always Better.

Fondée en 1960, la société ELGi conçoit et fabrique une vaste gamme de compresseurs d'air. Sa solide réputation dans le domaine de la conception et de la fabrication de compresseurs à vis est le fruit de partenariats stratégiques et d'une politique ferme en matière de recherche et de développement. Au fil des années, la société s'est inscrite dans une démarche multiproduits et multimarchés et offre aujourd'hui des solutions d'air comprimé complètes dans tous les segments. Dotée d'un savoir-faire unique, ELGi développe une multitude de produits, des compresseurs rotatifs à vis lubrifiés et non lubrifiés aux compresseurs centrifuges, en passant par des compresseurs à piston. ELGi compte des usines de production en Inde, en Italie et aux États-Unis, ainsi que des filiales en Australie, au Brésil, aux Émirats arabes unis et en Indonésie. La société qui progresse à grand pas sur la scène internationale ne manque pas de séduire les distributeurs et les clients avec ses produits de nouvelle génération.

La fabrication des différentes composantes des compresseurs à vis est assurée en interne à l'aide de centres d'usinage de pointe pour le meulage des rotors et la conception des moules d'usinage de différentes tailles. Les rotors à profil η-V conçus par ELGi constituent un gage d'économies d'énergie dans l'approvisionnement en air comprimé des applications les plus exigeantes. ELGi est l'une des rares sociétés au monde à pouvoir assurer la fabrication d'une gamme de blocs-vis et de compresseurs aussi riche. Et le portefeuille de brevets constitué par ELGi au fil du temps témoigne de la politique poursuivie par la société dans les domaines de la recherche et de l'innovation.

AIR UP.

www.elgi.com

Facilité d'entretien

Panneaux amovibles pour faciliter l'accès aux composants

Système de filtration d'air à deux étages

Allongement de la durée de vie des consommables

Rendement volumétrique élevé

Faibles coûts énergétiques par m^3/min

Contrôleur Neuron III innovant (gestion à distance du fonctionnement du compresseur)

Compatible avec les systèmes SCADA/DCS

Moteur à haut rendement

Économies d'énergie

Option « VFD intégré »

Compact et encombrement au sol réduit

Structure conçue conformément aux normes du secteur

Système silencieux et esthétique

Bloc-vis de pointe

Sans engrenage* et réduction du niveau sonore

Système de refroidissement robuste

Température de sortie d'air réduite

Système conforme aux normes de sécurité

Technique de séparation d'huile performante - OSBIC

EG Series : des modèles à la pointe de la technologie



*sur certains modèles uniquement

Toutes les images sont présentées à des fins d'illustration uniquement.
Du fait des améliorations qui auront été apportées, le produit peut différer légèrement dans la réalité.

EG Series

Des compresseurs écoénergétiques et écoresponsables

Économies d'énergie

Bloc-vis hautes performances

Les blocs-vis ELGi sont équipés de rotors à profil η-V développés en interne. Dans une version 4/5 lobes, ces rotors sont conçus pour fonctionner à une vitesse optimale. Ce mode de conception exclusif contribue à limiter les pertes de charge et à accroître les niveaux de rendement. Ces rotors constituent un gage d'économies d'énergie dans l'approvisionnement en air comprimé des applications les plus exigeantes.

- Tolérances minimales entre les rotors permettant d'atteindre une efficacité énergétique inégalée dans sa catégorie
- Vitesses de fonctionnement réduites pour prolonger le cycle de vie du système, limiter les besoins en maintenance et réduire le niveau sonore
- Conforme aux normes de sécurité applicables
- Fonctionnement à basses vitesses

Charge au démarrage réduite

Système de vanne d'admission

Dotée d'un système de mise à vide intégré, de contrôle par électrovannes et d'actionneur, la vanne d'admission de nouvelle génération contribue à limiter les pertes. La vanne d'admission optimise le débit du compresseur au démarrage en limitant la consommation d'énergie hors charge.
Ce système de contrôle du débit se traduit directement par une réduction de la facture d'électricité.

Toutes les images sont présentées à des fins d'illustration uniquement. Du fait des améliorations qui auront été apportées, le produit peut différer légèrement dans la réalité.

Air sans huile (1 ppm)*

Technique de séparation air-huile performante grâce au procédé OSBIC (3 étapes)

Dans ce domaine, la société ELGi a fait le choix du procédé OSBIC (séparation air-huile par impact et action centrifuge). Cette technique exclusive est, gage d'une séparation efficace de l'air et de l'huile tout en limitant au maximum les pertes de charge. Cette méthode prévoit un processus de séparation de l'huile en trois étapes. Résultat : un air sans huile homogène et l'allongement de la durée de vie de l'élément séparateur.

* conformément aux normes ISO

Air sans humidité

Jusqu'à 99 % de l'eau extraite

Selon le taux d'humidité de l'air entrant, l'eau stagne dans l'air comprimé à un niveau variable et entraîne la corrosion de la tuyauterie, des outils exposés, des mécanismes et des vannes. Le compresseur d'air EG Series est équipé d'un dispositif de séparation d'humidité centrifuge sur mesure, accompagné d'un système de purge automatique. Fourni sans frais, ce dispositif permet d'extraire jusqu'à 99 % de l'eau dans l'air comprimé, favorisant ainsi l'absence de corrosion, l'allongement de la durée de vie des équipements de consommation et une réduction de la charge sur le sécheur.

Air froid

Refroidissement d'air efficace

Équipé de ventilateurs et doté d'une plus vaste surface de refroidissement, le système de refroidissement optimise le refroidissement de l'air chaud. La consommation du moteur des ventilateurs est considérablement réduite. L'ensemble ventilateur-moteur intégré maintient une température faible, allongeant ainsi la durée de vie du moteur. La conception intelligente de ce système de refroidissement facilite les opérations d'entretien et de gainage. De plus, l'ensemble du système est cloisonné pour l'isoler des autres zones.

Robuste et fiable

Une fiabilité à toutes épreuves

Les compresseurs EG Series sont conçus pour résister à des températures extrêmes (par temps froid ou chaud, dans un environnement sec ou dans des conditions extrêmement humides). La gamme est conçue avec une température de fonctionnement de 45 °C.

Toutes les images sont présentées à des fins d'illustration uniquement. Du fait des améliorations qui auront été apportées, le produit peut différer légèrement dans la réalité.

Système de contrôle des performances

- Paramètre (Puissance, RPM, Fréquence, Intensité, Tension)
- Système de relevé et de contrôle en boucle fermée
- Sorties analogiques personnalisables (Pression/Température/Point de rosée) pour l'intégration du système DCS
- Système de purge piloté

Rapports

- Rapport de synthèse (heures de fonctionnement, heures en charge, heures à vide, heure d'arrêt, heures de défaillance, AFCT, OFCT, OSCT, OCT et RGT)
- Rapport détaillé des 15 jours précédents (heures en charge, heures à vide, heures d'arrêt, heures de défaillance et nombre d'arrêts de la machine en raison d'une mise en veille)
- Rapport d'erreurs (les 99 précédentes erreurs dans l'ordre chronologique avec horodatage en temps réel et type de défaillance)

Surveillance à distance

- **DCS (MODBUS RTU/RS 485) :** activation du contrôleur pour synchronisation avec le système de contrôle distribué (pilotage du compresseur depuis le panneau de commande du client)
- **SCADA :** le compresseur est piloté par ordinateur à l'aide d'un système de supervision à distance basé sur un dispositif de supervision et d'acquisition des données

Sécurité et protection

Les compresseurs Global Series sont conçus et pensés de manière à assurer le niveau de sécurité le plus strict pour les éléments suivants :

- régulateur de pression
- pression élevée
- température élevée
- soupape de sûreté
- ordre des phases et fonctionnement monophasé

À proximité du point d'utilisation du compresseur

Les compresseurs peuvent être installés à l'endroit de votre choix, sans support spécifique.

- Faible niveau sonore
- Faible niveau de vibrations
- Compact

À quel niveau sonore parle-t-on de nuisances sonores ?

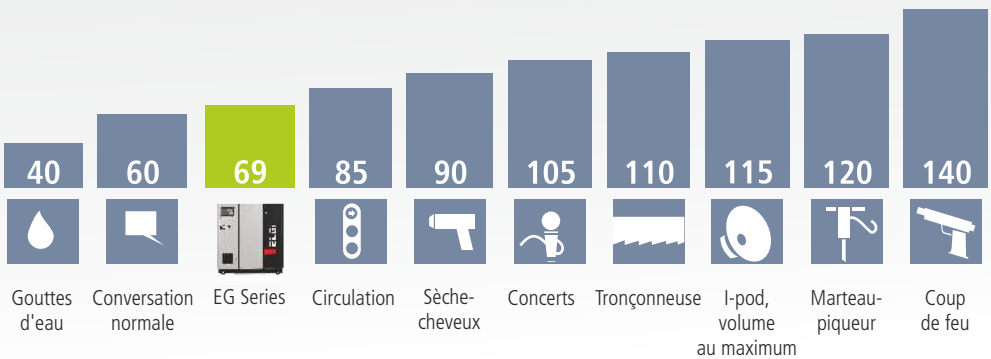

Accessoires ELGi Airmate

Filtre à particules Airmate

Débit d'air : 1 - 90 m^3/min
Pression de service : 100 - 190 psig (7 - 13 bar g)
Plage de filtration : 1 - 0,003 microns

Réservoir d'air Airmate

Capacité : 250 - 10 000 l
Pression de service : 100 - 190 psi g (7 - 13 bar g)
Code de construction : ASME sec. VIII Div.I ou IS 2825

Purgeurs

Programmable et pertes nulles
Capacité : 1,42 - 56,63 m^3/min
Pression de service : 100 - 190 psig (7 - 13 bar g)

Pré-filtre du refroidisseur

Accessoire en option disponible sur tous les modèles

Système de récupération de chaleur

Le système de récupération de chaleur (HRS) développé par ELGi aide les entreprises à récupérer près de 96 % de la chaleur générée au cours du processus de compression de manière à l'exploiter ensuite pour le chauffage de l'air et de l'eau. Ce système évite ainsi d'avoir recours à d'autres équipements pour chauffer l'eau ou l'air et contribue, de fait, à réduire les émissions de CO_2.

Solutions après-vente

Le large choix de produits et services après-vente est gage de valeur ajoutée pour nos clients. La rapidité des interventions optimise le niveau de disponibilité et de fiabilité des compresseurs tout en limitant au maximum les coûts d'exploitation.

Entretien et pièces détachées d'origine

Les pièces détachées d'origine ELGi contribuent à prévenir les défaillances imprévues du compresseur et le risque de dommages indirects sur d'autres composants essentiels du compresseur. Les pièces détachées ELGi sont conçues, fabriquées et contrôlées de manière à être conformes aux normes de qualité exigées pour un compresseur neuf. Ces pièces font sans cesse l'objet d'améliorations en vue d'atteindre systématiquement les meilleurs résultats.

ELGi Air Audit

ELGi Air Audit participe à l'amélioration des performances des compresseurs en identifiant les zones de déperdition dans le système. Ces services d'audit d'air proposés par ELGi permettent d'analyser tout le système, de la production d'air comprimé à la demande en passant par la distribution.

Schéma du circuit d'air/huile

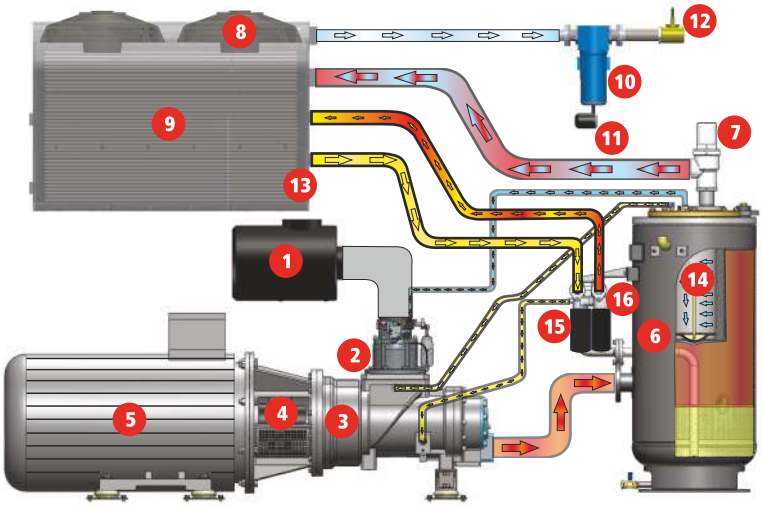

1. Filtre d'entrée d'air
2. Vanne de régulation d'aspiration
3. Bloc-vis
4. Accouplement de l'entraînement
5. Moteur électrique
6. Réservoir de séparation air-huile
7. Soupape de pression minimale
8. Ventilateur de refroidissement
9. Réfrigérant final
10. Séparateur cyclonique
11. Purge automatique
12. Vanne de sortie
13. Réfrigérant d'huile
14. Séparateur air-huile
15. Filtre à huile (vissé)
16. Vanne thermostatique

AIR REFROIDI
AIR CHAUD
HUILE REFROIDIE
HUILE CHAUDE
MÉLANGE AIR/HUILE CHAUD(E)

Économies d'énergie : l'approche CONSERVE

Entraînement à fréquence variable (VFD) ELGi CONSERVE ENERGY EFFICIENCY

Ce mécanisme permet de varier la vitesse du moteur de manière à adapter le rendement du compresseur à la demande. La consommation électrique diminue parallèlement à une réduction de la demande. Autrement dit, cela permet de limiter la fréquence des cycles de charge/décharge et les déperditions d'énergie.

Un compresseur à vitesse fixe fonctionne dans une plage de charge/hors charge inférieure ou supérieure de 10 psi (0,68 barg) à la pression de service tandis que s'il est équipé d'un VFD ELGi, le compresseur peut fonctionner à +/- 2 psi (0,14 barg) de cette valeur. Dès lors que le compresseur ne fonctionne pas à une pression de service supérieure aux préconisations, les économies d'énergie s'avèrent considérables. Une diminution de la pression de fonctionnement de 2 psi (0,14 barg) équivaut à réduire la consommation d'énergie de 1 %.

Dans un compresseur à vitesse fixe équipé d'un démarreur de type étoile-triangle, la valeur du courant de démarrage est trois fois supérieure à la valeur du courant à pleine charge. Au démarrage du VFD ELGi, le courant de démarrage est inférieur au courant à pleine charge. Il n'est donc pas nécessaire d'avoir recours à des composants dont la puissance nominale est élevée tels que des fusibles, des disjoncteurs à boîtier moulé, certains types de générateur, des isolateurs, etc.

Pour les systèmes d'air comprimé dont la structure de la demande est variable, cette solution est gage d'un retour sur investissement rapide.

Avantages :

Sur le plan électrique :
- Courant de démarrage faible
- Haute efficacité
- Facteur de puissance optimisé
- Demande maximale réduite

Sur le plan mécanique :
- Besoins en maintenance minimes
- Démarrage en douceur
- Contrôle sans à-coup

Coût d'un cycle de vie de 10 ans

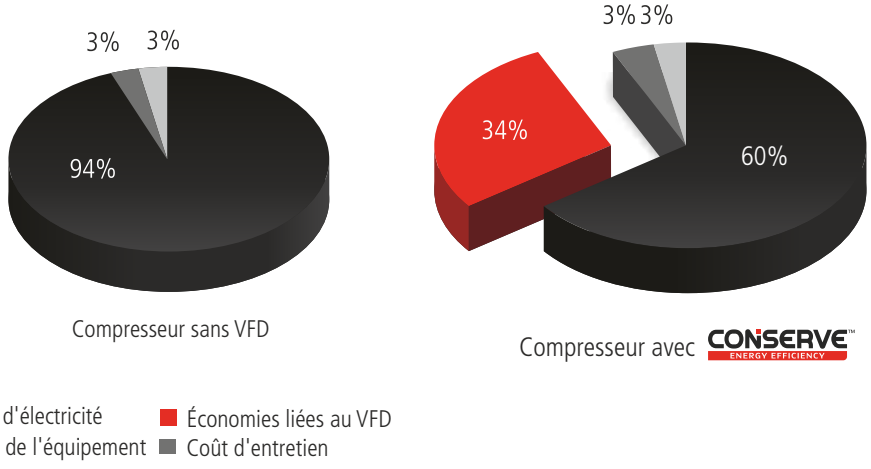

Caractéristiques techniques

Modèle	Puissance du moteur		Pression de service		Pression maximale		Débit d'air libre		Poids Sans sécheur	Niveau sonore
50 Hz	kW	CV	bar g	psi g	bar g	psi g	m^3/min	cfm	kg	dB(A)
Longueur: 1356mm Largeur: 721mm Hauteur: 1370mm										
EG 11	11	15	7.0	102	7.5	109	2.01	71	532	69
EG 11	11	15	8.0	116	8.5	123	1.81	64	532	69
EG 11	11	15	9.5	138	10.0	145	1.64	58	532	69
EG 11	11	15	12.5	181	13.0	189	1.39	49	532	69
EG 15	15	20	7.0	102	7.5	109	2.78	98	552	69
EG 15	15	20	8.0	116	8.5	123	2.63	93	552	69
EG 15	15	20	9.5	138	10.0	145	2.27	80	552	69
EG 15	15	20	12.5	181	13.0	189	1.98	70	552	69
Longueur: 1500mm Largeur: 910mm Hauteur: 1370mm										
EG 18	18	25	7.0	102	7.5	109	3.40	120	650	69
EG 18	18	25	8.0	116	8.5	123	3.23	114	650	69
EG 18	18	25	9.5	138	10.0	145	2.83	100	650	69
EG 18	18	25	12.5	181	13.0	189	2.32	82	650	69
EG 22	22	30	7.0	102	7.5	109	4.02	142	660	69
EG 22	22	30	8.0	116	8.5	123	3.91	138	660	69
EG 22	22	30	9.5	138	10.0	145	3.34	118	660	69
EG 22	22	30	12.5	181	13.0	189	2.75	97	660	69
Longueur: 1705mm Largeur: 1111mm Hauteur: 1570mm										
EG 26	26	35	4.5	65	5	73	5.15	182	1044	69
EG 26	26	35	7	102	7.5	109	5.01	177	1044	69
EG 26	26	35	8	116	8.5	123	4.47	158	1044	69
EG 26	26	35	9.5	138	10	145	4.16	147	1044	69
EG 26	26	35	12.5	181	13	189	3.43	121	1044	69
EG 30	30	40	4.5	65	5	73	5.95	210	1044	69
EG 30	30	40	7	102	7.5	109	5.83	206	1044	69
EG 30	30	40	8	116	8.5	123	5.18	183	1044	69
EG 30	30	40	9.5	138	10	145	4.87	172	1044	69
EG 30	30	40	12.5	181	13	189	4.05	143	1044	69
EG 37	37	50	4.5	65	5	73	7.28	257	1110	69
EG 37	37	50	7	102	7.5	109	7.22	255	1110	69
EG 37	37	50	8	116	8.5	123	6.65	235	1110	69
EG 37	37	50	9.5	138	10	145	5.97	211	1110	69
EG 37	37	50	12.5	181	13	189	5.24	185	1110	69
EG 45	45	60	4.5	65	5	73	8.86	313	1116	69
EG 45	45	60	7	102	7.5	109	8.75	309	1116	69
EG 45	45	60	8	116	8.5	123	7.99	282	1116	69
EG 45	45	60	9.5	138	10	145	7.39	261	1116	69
EG 45	45	60	12.5	181	13	189	6.23	220	1116	69
Longueur: 1959mm Largeur: 1266mm Hauteur: 1754mm										
EG 55	55	75	4.5	65	5.5	80	10.90	385	1523	69
EG 55	55	75	7.0	102	8.0	116	10.76	380	1523	69
EG 55	55	75	8.0	116	9.0	131	10.11	357	1523	69
EG 55	55	75	9.5	138	10.5	152	9.29	328	1523	69
EG 55	55	75	12.5	181	13.5	196	7.59	268	1523	69

Longueur: 2063mm Largeur: 1269mm Hauteur: 1969mm

EG 75	75	100	7.0	102	8.0	116	14.78	522	2020	69
EG 75	75	100	8.0	116	9.0	131	13.88	490	2020	69
EG 75	75	100	9.5	138	10.5	152	12.74	450	2020	69
EG 75	75	100	12.5	181	13.5	196	11.04	390	2020	69

Remarque :

Le débit d'air libre (FAD) est testé selon la norme ISO 1217:2009, Annexe C, édition 4.
Tous les modèles de série sont refroidis par air.
Le niveau sonore est mesuré selon la norme ISO 2151 (seconde édition) à une distance d'un mètre en conditions de champ libre, avec tolérance +/- 3 dB(A).
Au regard de notre politique d'amélioration continue, les caractéristiques techniques peuvent faire l'objet de modifications sans préavis.
Dans cette brochure, les visuels des produits sont présentés à titre indicatif uniquement. Les produits sont susceptibles de différer légèrement dans la réalité.
Les valeurs FAD sont fournies en fonction des valeurs de pression de service correspondantes.

Caractéristiques techniques - Modèle équipé d'un VFD

Modèle	Puissance du moteur		Pression de service		Pression maximale		Débit d'air libre		Poids Sans sécheur	Niveau sonore
50 Hz	kW	CV	bar g	psi g	bar g	psi g	m^3/min	cfm	kg	dB(A)
Longueur: 1356mm Largeur: 721mm Hauteur: 1370mm										
EG 11	11	15	7.0	102	7.5	109	0.71 ~ 2.01	25 ~ 71	582	69
EG 11	11	15	8.0	116	8.5	123	0.71 ~ 1.81	25 ~ 64	582	69
EG 11	11	15	9.5	138	10.0	145	0.71 ~ 1.64	25 ~ 58	582	69
EG 11	11	15	12.5	181	13.0	189	0.57 ~ 1.36	20 ~ 48	582	69
EG 15	15	20	7.0	102	7.5	109	1.27 ~ 2.78	45 ~ 98	632	69
EG 15	15	20	8.0	116	8.5	123	1.13 ~ 2.63	40 ~ 93	632	69
EG 15	15	20	9.5	138	10.0	145	0.99 ~ 2.27	35 ~ 80	632	69
EG 15	15	20	12.5	181	13.0	189	0.76 ~ 1.98	27 ~ 70	632	69
Longueur: 1500mm Largeur: 910mm Hauteur: 1370mm										
EG 18	18	25	7.0	102	7.5	109	1.56 ~ 3.40	55 ~ 120	680	69
EG 18	18	25	8.0	116	8.5	123	1.50 ~ 3.23	53 ~ 114	680	69
EG 18	18	25	9.5	138	10.0	145	1.13 ~ 2.83	40 ~ 100	680	69
EG 18	18	25	12.5	181	13.0	189	1.02 ~ 2.32	36 ~ 82	680	69
EG 22	22	30	7.0	102	7.5	109	1.78 ~ 4.02	63 ~ 142	685	69
EG 22	22	30	8.0	116	8.5	123	1.78 ~ 3.91	63 ~ 138	685	69
EG 22	22	30	9.5	138	10.0	145	1.56 ~ 3.34	55 ~ 118	685	69
EG 22	22	30	12.5	181	13.0	189	1.19 ~ 2.75	42 ~ 97	685	69
Longueur: 1705mm Largeur: 1111mm Hauteur: 1570mm										
EG 26	26	35	4.5	65	5	73	1.98 ~ 5.15	70 ~ 182	1089	69
EG 26	26	35	7	102	7.5	109	1.98 ~ 5.01	70 ~ 177	1089	69
EG 26	26	35	8	116	8.5	123	1.64 ~ 4.47	58 ~ 158	1089	69
EG 26	26	35	9.5	138	10	145	1.47 ~ 4.16	52 ~ 147	1089	69
EG 26	26	35	12.5	181	13	189	1.56 ~ 3.43	55 ~ 121	1089	69
EG 30	30	40	4.5	65	5	73	1.22 ~ 5.95	43 ~ 210	1089	69
EG 30	30	40	7	102	7.5	109	1.16 ~ 5.83	41 ~ 206	1089	69
EG 30	30	40	8	116	8.5	123	1.33 ~ 5.18	47 ~ 183	1089	69
EG 30	30	40	9.5	138	10	145	1.53 ~ 4.87	54 ~ 172	1089	69
EG 30	30	40	12.5	181	13	189	1.53 ~ 4.05	54 ~ 143	1089	69

Caractéristiques techniques - Modèle équipé d'un VFD

Modèle	Puissance du moteur		Pression de service		Pression maximale		Débit d'air libre		Poids Sans sécheur	Niveau sonore
50 Hz	kW	CV	bar g	psi g	bar g	psi g	m^3/min	cfm	kg	dB(A)
Longueur: 1705mm Largeur: 1111mm Hauteur: 1570mm										
EG 37	37	50	4.5	65	5	73	1.50 ~ 7.28	53 ~ 257	1155	69
EG 37	37	50	7	102	7.5	109	1.56 ~ 7.22	55 ~ 255	1155	69
EG 37	37	50	8	116	8.5	123	1.70 ~ 6.65	60 ~ 235	1155	69
EG 37	37	50	9.5	138	10	145	1.87 ~ 5.97	66 ~ 211	1155	69
EG 37	37	50	12.5	181	13	189	2.07 ~ 5.24	73 ~ 185	1155	69
EG 45	45	60	4.5	65	5	73	1.81 ~ 8.86	64 ~ 313	1161	69
EG 45	45	60	7	102	7.5	109	1.87 ~ 8.75	66 ~ 309	1161	69
EG 45	45	60	8	116	8.5	123	2.07 ~ 7.99	73 ~ 282	1161	69
EG 45	45	60	9.5	138	10	145	2.21 ~ 7.39	78 ~ 261	1161	69
EG 45	45	60	12.5	181	13	189	2.44 ~ 6.23	86 ~ 220	1161	69
Longueur: 1959mm Largeur: 1266mm Hauteur: 1754mm										
EG 55	55	75	4.5	65	5.5	80	2.55 ~ 10.90	90 ~ 385	1588	69
EG 55	55	75	7.0	102	7.5	109	2.58 ~ 10.76	91 ~ 380	1588	69
EG 55	55	75	8.0	116	8.5	123	2.55 ~ 10.11	90 ~ 357	1588	69
EG 55	55	75	9.5	138	10.0	145	3.65 ~ 9.29	129 ~ 328	1588	69
EG 55	55	75	12.5	181	13.0	189	3.37 ~ 7.59	119 ~ 268	1588	69
Longueur: 2063mm Largeur: 1269mm Hauteur: 1969mm										
EG 75	75	100	7.0	102	7.5	109	6.12 ~ 14.78	216 ~ 522	2090	69
EG 75	75	100	8.0	116	8.5	123	6.06 ~ 13.88	214 ~ 490	2090	69
EG 75	75	100	9.5	138	10.0	145	6.12 ~ 12.74	216 ~ 450	2090	69
EG 75	75	100	12.5	181	13.0	189	5.24 ~ 11.04	185 ~ 390	2090	69

Remarque :

Le débit d'air libre (FAD) est testé selon la norme ISO 1217:2009, Annexe E, édition 4.
Tous les modèles de série sont refroidis par air.
Le niveau sonore est mesuré selon la norme ISO 2151 (seconde édition) à une distance d'un mètre en conditions de champ libre, avec tolérance +/- 3 dB(A).
Au regard de notre politique d'amélioration continue, les caractéristiques techniques peuvent faire l'objet de modifications sans préavis.
Dans cette brochure, les visuels des produits sont présentés à titre indicatif uniquement. Les produits sont susceptibles de différer légèrement dans la réalité.
Les valeurs FAD sont fournies en fonction des valeurs de pression de service correspondantes.

Des solutions d'air comprimé pour répondre à tous les besoins en air sur le long terme

Modèle à vis sans huile
45 - 450 kW / 5,38 - 73,65 m³/min

Modèle rotatif à vis EG Series
11 - 250 kW /1,39 - 43,61 m³/min

Modèle rotatif à vis EN Series
2,2 - 45 kW / 0,26 - 6,85 m³/min

Compresseur portatif

Pièces détachées d'origine

Pour un niveau de performances et de productivité optimal

VOS CONTACTS EN EUROPE :

ELGi Benelux :
Tél. : +32 2 828 01 44, **Tél. :** +31 8 573 26 774, **e-mail :** elgi_benelux@elgi.com

ELGi France :
Tél. : +33 9 730 38 248, **e-mail :** elgi_france@elgi.com

ELGi Iberia :
Tél. : +34 9106 02138, **e-mail :** elgi_iberia@elgi.com

ELGi Italy & Southern Europe :
Tél. : +39 017118 65443, **e-mail :** elgi_italy@elgi.com

ELGi Eastern Europe :
Tél. : +48 2 215 30 318, +42 0 234 29 0881, **e-mail :** elgi_easterneurope@elgi.com

ELGi Nordics :
Tél. : +46 812111175, +45 7 872 3121, **e-mail :** elgi_nordics@elgi.com

ELGi UK & Ireland :
Tél. : +44 2 037 69 3605, **e-mail :** elgi-uk_ireland@elgi.com

ELGI COMPRESSORS EUROPE S.R.L.

Dreve Richelle 167, 1410 Waterloo, Belgique

Tél. : +32 2 828 01 44, e-mail : euenquiry@elgi.com

Web : www.elgiaircompressors.eu

Distribué par

01CAT0020/R03